

**1º CONECTAR EL MOVIL A LA WIFI**

**DEL INVERSOR.**

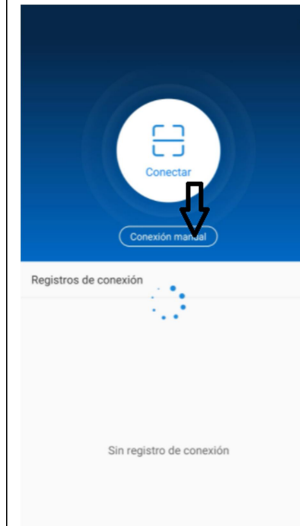
SUN2000.....

Cont: **Changeme**

**2º INICIAR LA APP .**



**3º ELEGIMOS CONEXIÓN MANUAL.**



**4º ELEGIMOS WLAN.**

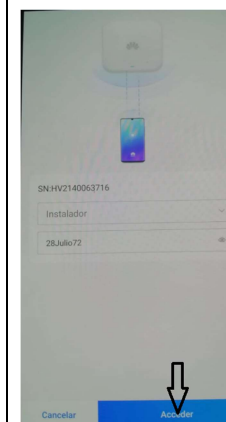


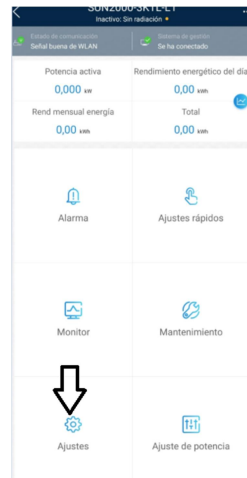
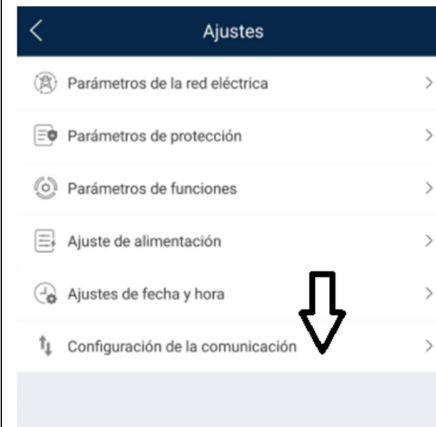
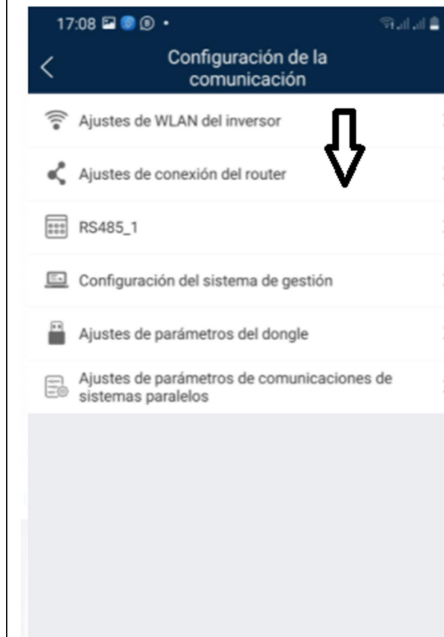
**5º EN WLAN ELEGIMOS CONECTAR.**




**6º INTRODUCIMOS LA CONTRASEÑA EN LA SIGUIENTE PANTALLA Y DAMOS A ACCEDER.**

Cont: **28Julio72**



**7º EN ESTA PANTALLA ELEGIMOS****AJUSTES.****8º EN AJUSTES ELEGIMOS CONFIGURACIÓN****DE LA COMUNICACIÓN.****9º ELEGIMOS AJUSTES DE CONEXIÓN DEL ROUTER.****10º ELEGIMOS.**

- WIFI DEL CLIENTE.
- Ponemos la Contraseña.
- Damos a Conectar.



**11º SI TODO VA BIEN EMPEZARÁ A CAMBIAR LA WIFI QUE TIENE INTRODUCIDA Y PONDRÁ LA DEL CLIENTE FINAL. SALDRÁ EL MENSAJE Y REINICIARÁ EL INVERSOR.**