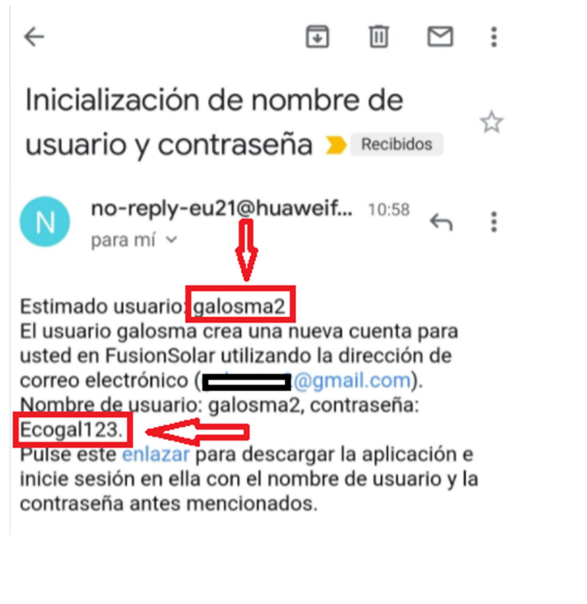
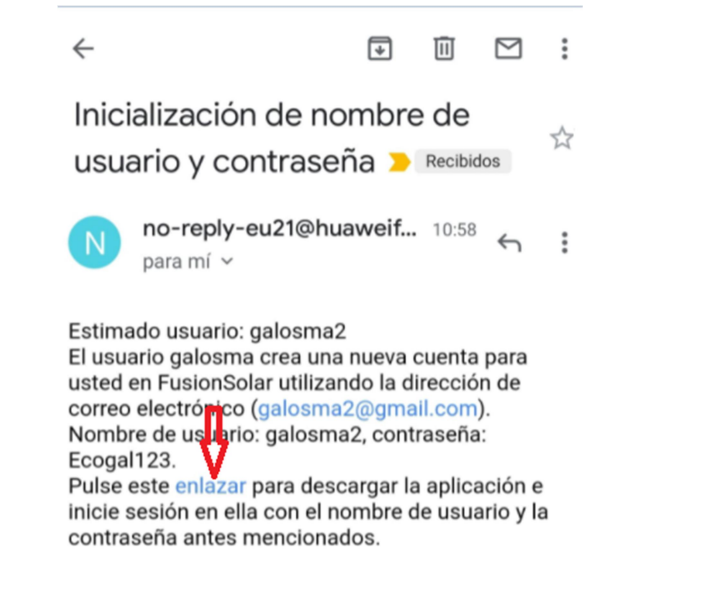



1º RECIBIRAS UN CORREO CON EL NOMBRE DE USUARIO Y CONTRASEÑA.




2º SE DEBERÁ DE SEGUIR EL ENLACE DE DESCARGA.



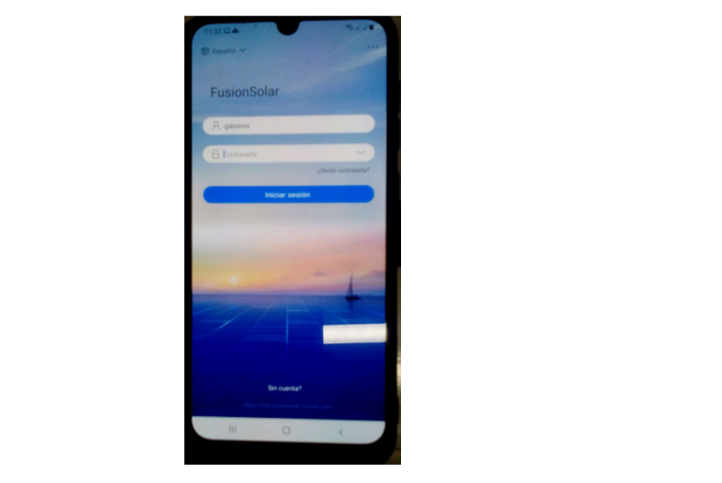
3º ELEGIMOS DESCARGAR CON HUAWEI APPGALLERY.



4º DESCARGAMOS AL APP FUSIÓN SOLAR.



5º INICIAMOS LA PUBLICACIÓN. Nos pedirá el usuario y contraseña, y al ser la primera vez nos solicitará el cambio de la misma.



6º INTRODUCIMOS LA CONTRASEÑA EN LA SIGUIENTE PANTALLA Y DAMOS A ACCEDER.



7º EN ESE MOMENTO DEBE DE VERSE YA TÚ PLANTA.



8º SELECCIONAMOS LA PLANTA Y YA PODREMOS VER TODOS LOS VALORES.

